

People One 125i E4





Euro 4



Perfetto per la città, ti porta dove e quando vuoi. Piccolo, comodo, pratico e ora anche piu' sicuro col freno a disco anche al posteriore. Parabrezza, bauletto e luci diurne a LED inclusi nel prezzo. E poi ampia pedana piatta, tappo carburante nel retroscudo, sella lunga memory foam e nuovo vano sottosella, ora più capiente. Sotto c'è il nuovo docile e raffinato monocilindrico 4 tempi Euro 4 con la nuova iniezione elettronica tecnologia DIS (Drop Injection System) con percorrenze fino a 48 km con un litro (dato Kymco in condizioni di test).

<i>motore / ciclo</i>	monocilindrico 4 tempi
<i>disposizione cilindro</i>	orizzontale
<i>marca / tipo</i>	KYMCO KM25A
<i>raffreddamento</i>	aria
<i>alesaggio x corsa</i>	52,4 x 57,8 mm
<i>cilindrata</i>	124 cc
<i>rapp. compressione</i>	9,6:1
<i>potenza max</i>	7,0 kW (9,5 CV) a 7.500 giri/min
<i>coppia max</i>	9,5 Nm a 6.000 giri/min
<i>accensione</i>	elettronica
<i>batteria</i>	n.d.
<i>candela</i>	NGK CR7HSA/ CHAMPION PRZ9HC
<i>avviamento</i>	elettrico
<i>carburatore</i>	-
<i>emissioni</i>	EURO 4 (CO2 60 g/km)*
<i>alimentazione</i>	iniezione elettronica
<i>distribuzione</i>	monoalbero a camme in testa
<i>lubrificazione</i>	forzata
<i>starter</i>	automatico
<i>carburante</i>	benzina verde
<i>consumo</i>	40 km/l*
<i>serbatoio carburante</i>	6,0 litri
<i>tappo carburante</i>	retroscudo
<i>serbatoio olio</i>	-
<i>frizione</i>	centrifuga automatica a secco
<i>cambio</i>	variatore continuo di velocità
<i>trasmissione</i>	cinghia trapezoidale - ingranaggi
<i>velocità max</i>	85 km/h
<i>telaio</i>	tubi di acciaio e piastre stampate
<i>carrozzeria</i>	carenatura integrale
<i>sospensione ant.</i>	forcella telescopica idraulica Ø 33 mm
<i>escursione ant.</i>	95 mm
<i>sospensione post.</i>	monobraccio oscillante - doppio ammortizzatore regolabile
<i>escursione post.</i>	80 mm
<i>freni</i>	frenata CBS ant. disco Ø 226 mm - post. disco Ø 200 mm
<i>cerchi</i>	ant. 2.15x16" - post. 2.15x14" lega leggera 5 razze sdoppiate
<i>pneumatici</i>	ant. 90/90-16 - post. 100/90-14
<i>pressione</i>	ant. 2,25 bar - post. 2,25 bar
<i>dimensione (L x l x h)</i>	2.010 x 690 x 1.160 mm
<i>interasse a carico</i>	1.345 mm
<i>altezza sella</i>	775 mm
<i>massa in odm</i>	124 kg
<i>sella</i>	n.d.
<i>n° posti omologati</i>	2
<i>vano sottosella</i>	apertura da blocchetto multifunzione
<i>vano porta oggetti ant.</i>	-
<i>portapacchi</i>	posteriore
<i>maniglione</i>	integrato nel portapacchi
<i>dotazioni</i>	bauletto da 33 litri, parabrezza

<i>strumentazione</i>	contachilometri, tachimetro, livello carburante
<i>cavalletto</i>	doppio, centrale e laterale
<i>faro anteriore</i>	singolo con doppia lampada alogena e LED
<i>retrovisore</i>	doppio

<i>colori</i>	NH263	J2	antracite	scais opaco	P	
	NH193	NV	bianco	ice	MP	
	PB184	BJ	nero	new	P	
	CR613	21	rosso	malpaga	P	

I dati tecnici e l'aspetto degli scooter KYMCO del presente dépliant possono variare od essere soggetti a revisioni o modifiche senza alcun preavviso. Per ulteriori informazioni contattare il Vs. rivenditore KYMCO. KMI S.r.l. società a socio unico, distributore esclusivo per l'Italia dei prodotti KYMCO, offre 24 mesi di garanzia secondo quanto fissato dalla Direttiva 1999/44/CE del Parlamento Europeo* e la pronta consegna di tutte le parti di ricambio. Insieme alla completa dotazione di attrezzi ed accessori, fornisce una pratica guida d'uso e manutenzione in lingua italiana.

[*] Dati da test omologativi KYMCO secondo ciclo WMTC, senza passeggero e senza accessori opzionali. I dati del consumo carburante dipendono da molti fattori legati al tipo di utilizzo del veicolo: stile di guida, stato dei pneumatici [pressione, usura, manutenzione,...], presenza di carico e/o accessori, condizioni meteorologiche, stradali,...

[Legenda M=metallizzato F=fascioni in tinta P=scudo interno in tinta ● =fuori produzione]

marchio
KYMCO
costruttore
Kwang Yang Motor CO., LTD.
agente esclusivo per l'Italia
KMI S.r.l. società a socio unico